

Aufmaß - Insektenschutzrollos

Typ 1 & Typ 3

Insektenschutzrollo wird in der Mauerleibung seitlich montiert

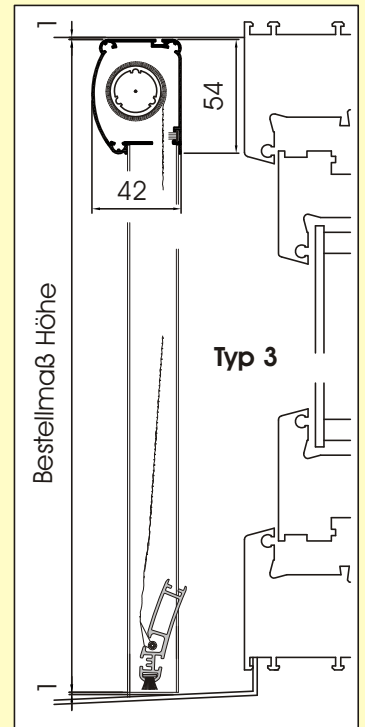
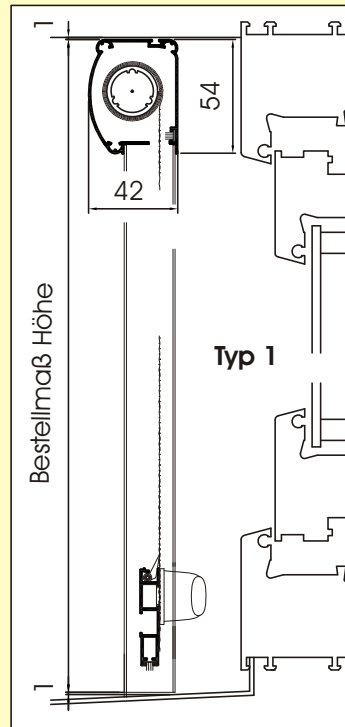
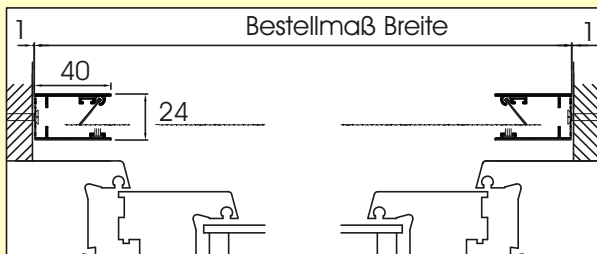
Montage-Empfehlung bei

- Typ 1 ausreichend tiefen und geraden Mauerleibungen
mind. 25 mm Platz zum Fenster für die Griffe einrechnen
(gesamt ca. 60 mm)
- wenn auf der Hauswand kein Platz vorhanden ist
- wenn Funktion von eventuell vorhandenen Sonnenschutz-einrichtungen nicht Beeinträchtigt wird

Aufmaß:

Breite = Lichtes Breitenmaß - 2 mm

Höhe = Lichtes Höhenmaß - 2 mm



Typ 3

Insektenschutzrollo von vorne auf den Fensterrahmen montiert

Montage-Empfehlung bei

- Fensterrahmen sollte mindestens 4cm breit sein
- wenn keine Sonnenschutzeinrichtung vorhanden sind

Aufmaß:

Breite = Lichtes Breitenmaß - 2 mm

Höhe = Lichtes Höhenmaß - 2 mm

